

CERTIFICATE FOR CHINA COMPULSORY PRODUCT CERTIFICATION

No. : 2006010305194455

NAME AND ADDRESS OF THE APPLICANT

Schmersal Industrial Switchgear (Shanghai) Co., Ltd.
Wai Qing Song Road 5388, Qing Pu, Shanghai

NAME AND ADDRESS OF THE MANUFACTURER

K. A. Schmersal GmbH
Moeddinghofe 30, D-42279 Wuppertal Germany

NAME AND ADDRESS OF THE FACTORY

Schmersal Industrial Switchgear (Shanghai) Co., Ltd.
No. 3336 Caoying Road, Qing Pu, Shanghai

NAME, MODEL AND SPECIFICATION

Foot Switch

ZF232, TF232, ZFH232, TFH232, Z2F232, T2F232, Z2FH232, T2FH232 Ui:500V;
Ith:10A; AC-15:Ue/Ie:230V/4A, DC-13:24V/1A; IP65

THE STANDARDS AND TECHNICAL REQUIREMENTS FOR THE PRODUCTS

GB 14048.5-2008


This is to certify that the above mentioned products have met the requirements of implementation rules for compulsory certification (REF NO. CNCA-C03-02:2014).

Date of issue: May. 20, 2015 Date of expiry: Jan. 05, 2020

Validity of this certificate is subject to positive result of the regular follow up inspection by issuing certification body until the expiry date.

Date of original certification: Aug. 09, 2006

This certificate can be verified through CNCA's website: www.cnca.gov.cn



President:


Wang Kejiao



CHINA QUALITY CERTIFICATION CENTRE

Section 9, No. 188, Nansihuan Xilu, Beijing 100070 P.R. China

<http://www.cqc.com.cn>



中国国家强制性产品认证证书

附录:

第 1 页 共 2 页

证书编号: 2006010305194455

纸号: 1144129

型号的解释:

□□F□232	II	üdr	/II	üdr	-XXXX-XXXX
I	II	III	IV	V	VI

I. 开关型号

- ZF 232 快速触头方式 (速动式) 单踏板带盖
- TF 232 从动触头形式 (缓动式) 单踏板带盖
- ZFH 232 快速触头方式 (速动式) 单踏板带罩
- TFH 232 从动触头形式 (缓动式) 单踏板带罩
- Z2F 232 快速触头方式 (速动式) 双踏板带盖
- T2F 232 从动触头形式 (缓动式) 双踏板带盖
- Z2FH 232 快速触头方式 (速动式) 双踏板带罩
- T2FH 232 从动触头形式 (缓动式) 双踏板带罩

II. 触头配置

- 11: 一常开一常闭
- 02: 两常闭
- 20: 两常开
- 04: 两个微动开关组件 (均为两常闭)
- 40: 两个微动开关组件 (均为两常开)
- 13: 两个微动开关组件 (一个为一常开一常闭, 一个为两常闭)
- 31: 两个微动开关组件 (一个为一常开一常闭, 一个为两常开)
- 22: 两个微动开关组件 (两个一常开一常闭或一个为两常开, 一个为两常闭)

III. 特殊功能 (单踏板脚踏开关或双踏板脚踏开关的左型腔)

空白: 表示无此特殊功能; ü 或 ue 表示交错触头; h 表示非同步; f 表示带锁定功能; r 表示带锁定的安全脚踏开关; d 表示带阻力点

注: 此附录与证书同时使用时有效。




主任:

中国质量认证中心

中国·北京·南四环西路 188 号 9 区 100070

<http://www.cqc.com.cn>





中国国家强制性产品认证证书

附录:

第 2 页 共 2 页

证书编号: 2006010305194455

纸号: 1144129

IV. 触头配置(仅对双踏板脚踏开关, 以“/”隔开)

- 11: 一常开一常闭
- 02: 两常闭
- 20: 两常开
- 04: 两个微动开关组件(均为两常闭)
- 40: 两个微动开关组件(均为两常开)
- 13: 两个微动开关组件(一个为一常开一常闭, 一个为两常闭)
- 31: 两个微动开关组件(一个为一常开一常闭, 一个为两常开)
- 22: 两个微动开关组件(两个一常开一常闭或一个为两常开, 一个为两常闭)

V. 特殊功能(仅对双踏板脚踏开关右型腔)

空白: 表示无此特殊功能; ii 或 ue 表示交错触头; h 表示非同步; f 表示带锁定功能; r 表示带锁定的安全脚踏开关; d 表示带阻力点

VI. 特殊后缀

可以带 RALxxxx, 表示产品按照 RAL 数字颜色标准进行喷涂。比如 RAL9005。
或者全部由数字组成。比如-257, 6 表示红色罩(粗纹,普通漆)+黑色壳(平纹,普通漆)。
特殊后缀不会对开关结构和功能进行改变。

注: 此附录与证书同时使用时有效。



主任:

中国质量认证中心

中国·北京·南四环西路 188 号 9 区 100070

<http://www.cqc.com.cn>

